ТЕРРИТОРИАЛЬНЫЙ ОРГАН
ФЕДЕРАЛЬНОЙ СЛУЖБЫ
ГОСУДАРСТВЕННОЙ СТАТИСТИКИ
ПО ВОЛОГОДСКОЙ ОБЛАСТИ

Денежные доходы и расходы населения Вологодской области

за I квартал 2023 года

ТЕРРИТОРИАЛЬНЫЙ ОРГАН
ФЕДЕРАЛЬНОЙ СЛУЖБЫ
ГОСУДАРСТВЕННОЙ СТАТИСТИКИ
ПО ВОЛОГОДСКОЙ ОБЛАСТИ

Денежные доходы и расходы населения Вологодской области

Вологдастат

за I квартал 2023 года*

01 Денежные доходы, расходы и сбережения населения

02 Денежные доходы населения

03 Структура денежных доходов населения

04 Реальные денежные доходы и реальные располагаемые денежные доходы населения

05 Среднедушевые денежные доходы населения

06 Среднедушевые денежные доходы населения по Российской Федерации и регионам Северо-Западного федерального округа

ТЕРРИТОРИАЛЬНЫЙ ОРГАН
ФЕДЕРАЛЬНОЙ СЛУЖБЫ
ГОСУДАРСТВЕННОЙ СТАТИСТИКИ
ПО ВОЛОГОДСКОЙ ОБЛАСТИ

Денежные доходы и расходы населения Вологодской области

Вологдастат

за I квартал 2023 года*

07 Денежные расходы населения

08 Использование денежных доходов и прирост сбережений населения

09 Структура потребительских расходов населения

10 Среднедушевые потребительские расходы населения

11 Численность пенсионеров и средний размер назначенных пенсий по видам пенсионного обеспечения на 1 апреля 2023 г.

* Данные за I квартал 2023 года являются предварительными. Оценка в соответствии с методическими положениями по расчету показателей денежных доходов и расходов населения, утвержденными приказом Росстата от 27.07.2014 № 465 с изменениями от 20.11.2018 № 680

ДЕНЕЖНЫЕ ДОХОДЫ, РАСХОДЫ И СБЕРЕЖЕНИЯ НАСЕЛЕНИЯ

млн рублей

ДЕНЕЖНЫЕ ДОХОДЫ НАСЕЛЕНИЯ

млн рублей

I квартал 2022 года

105 778 млн рублей

113,6% к I кварталу 2021 года

I квартал 2023 года

112 046 млн рублей

105,9% к I кварталу 2022 года

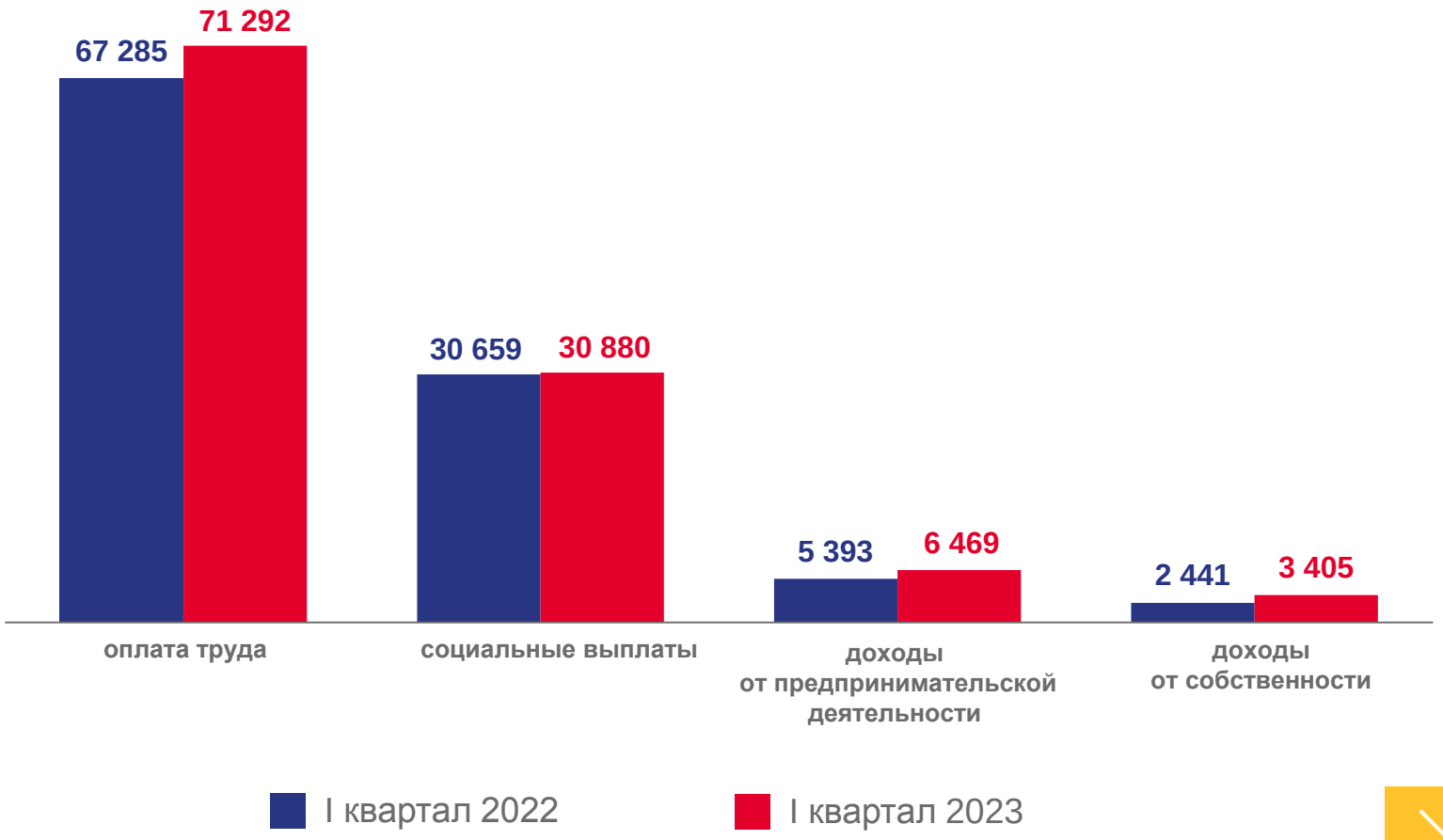

СТРУКТУРА ДЕНЕЖНЫХ ДОХОДОВ НАСЕЛЕНИЯ

в процентах от общего объема денежных доходов

I квартал 2022 года

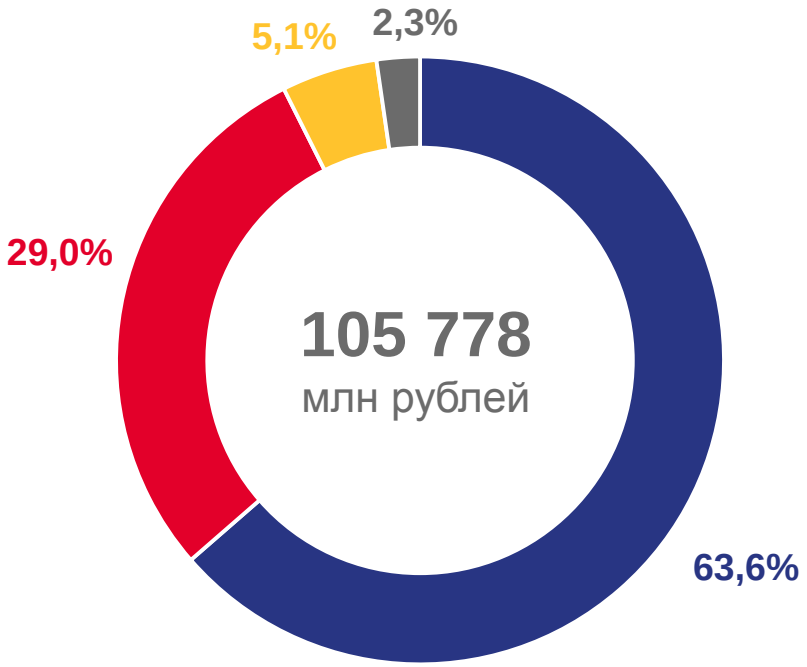

I квартал 2023 года

Оплата труда

Социальные выплаты

Доходы от предпринимательской деятельности

Доходы от собственности

РЕАЛЬНЫЕ ДЕНЕЖНЫЕ ДОХОДЫ И РЕАЛЬНЫЕ РАСПОЛАГАЕМЫЕ ДЕНЕЖНЫЕ ДОХОДЫ НАСЕЛЕНИЯ

в % к соответствующему кварталу предыдущего года

Реальные денежные доходы

100,8% I квартал 2022

97,4% I квартал 2023

Реальные располагаемые денежные доходы

(доходы за вычетом обязательных платежей, скорректированные на индекс потребительских цен)

101,2% I квартал 2022

98,7% I квартал 2023

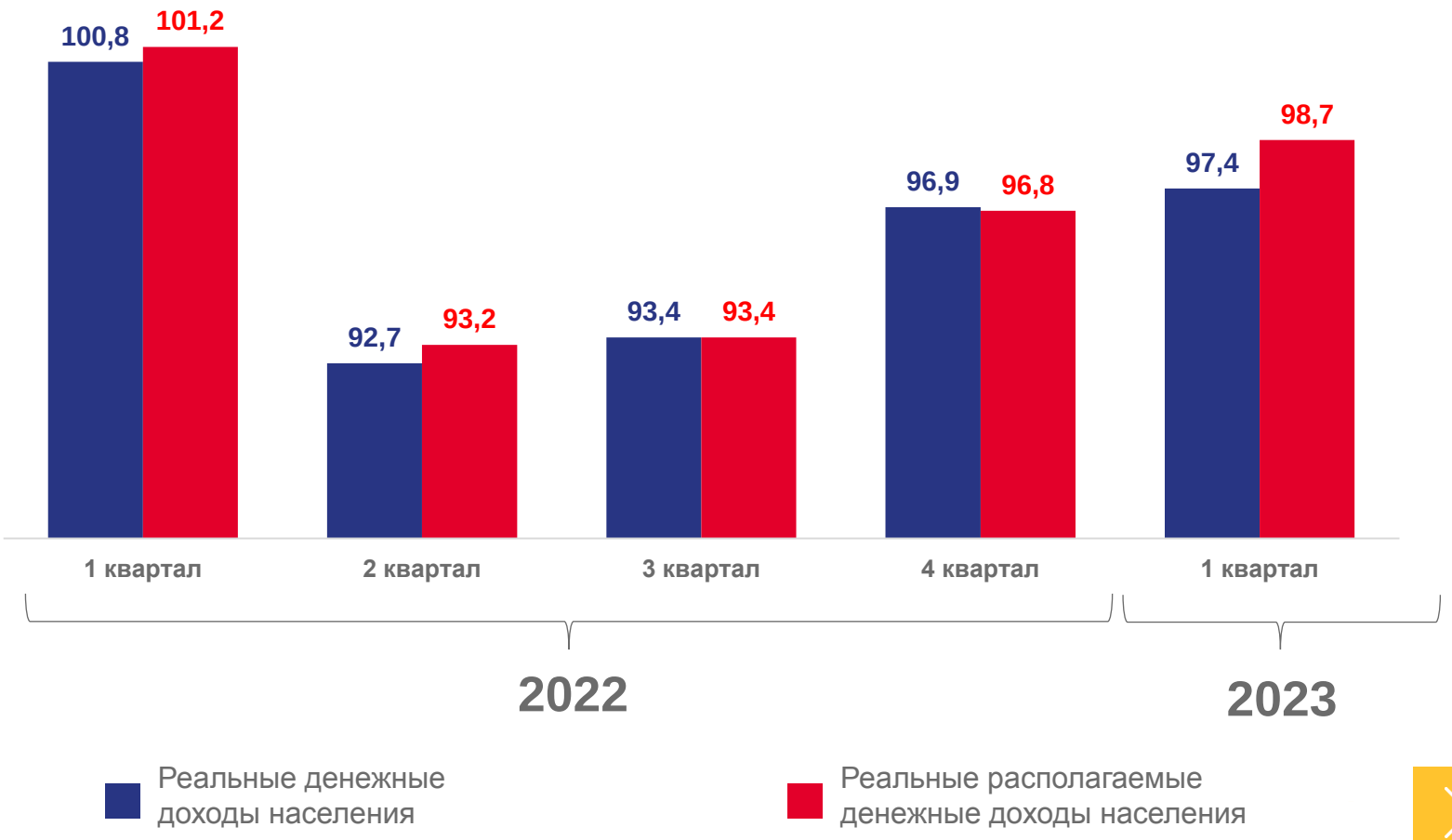

СРЕДНЕДУШЕВЫЕ ДЕНЕЖНЫЕ ДОХОДЫ НАСЕЛЕНИЯ*

I квартал 2022 года

30 972 рубля в месяц

114,8% к I кварталу 2021 года

I квартал 2023 года

33 087 рублей в месяц

106,8% к I кварталу 2022 года

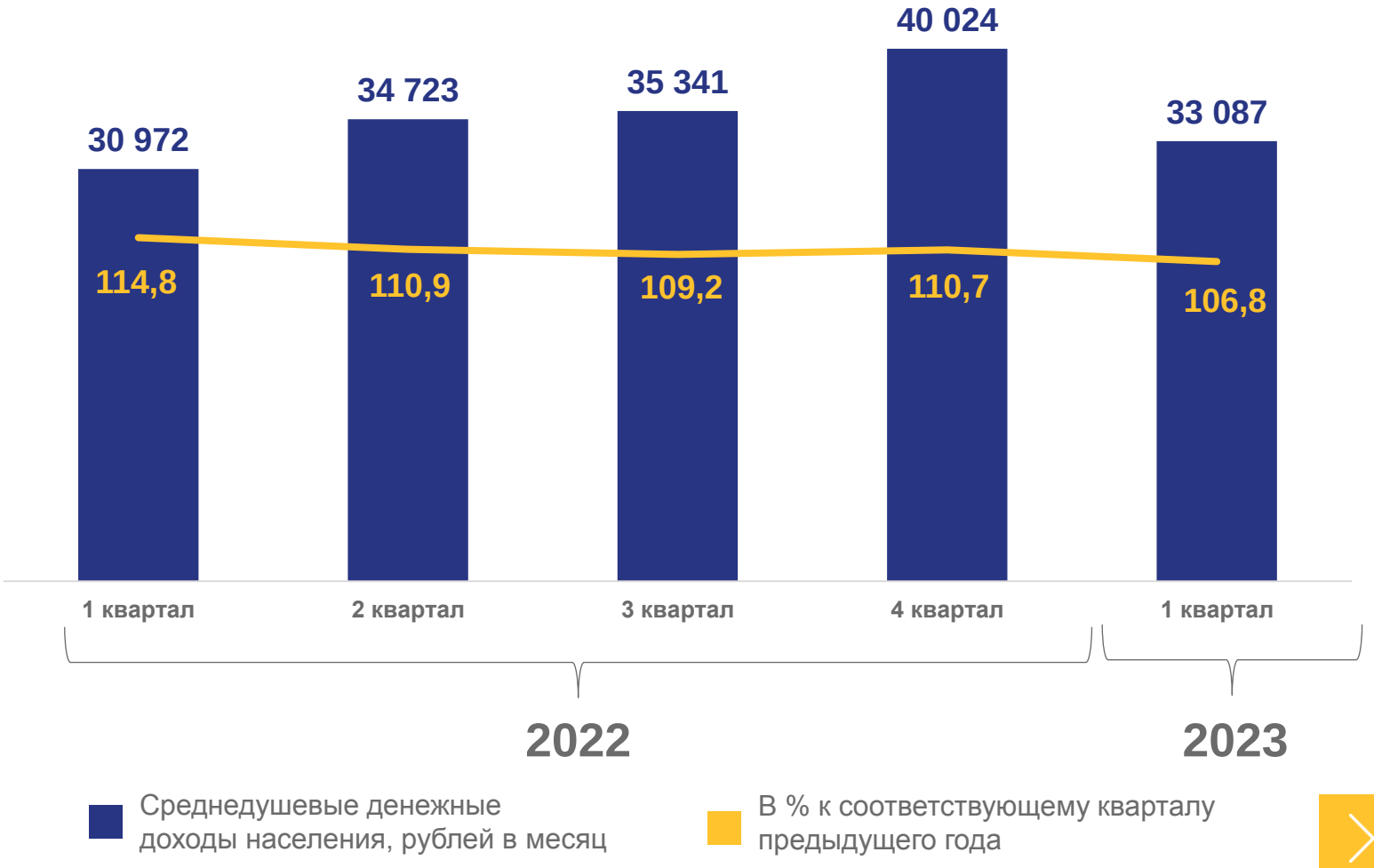

*Начиная с 2022 года показатель рассчитан с учетом итогов Всероссийской переписи населения 2020 года, проведенной в 2021 году.

СРЕДНЕДУШЕВЫЕ ДЕНЕЖНЫЕ ДОХОДЫ НАСЕЛЕНИЯ ПО РОССИЙСКОЙ ФЕДЕРАЦИИ И РЕГИОНАМ СЕВЕРО-ЗАПАДНОГО ФЕДЕРАЛЬНОГО ОКРУГА

рублей в месяц

I квартал 2022 года

I квартал 2023 года

ДЕНЕЖНЫЕ РАСХОДЫ НАСЕЛЕНИЯ

млн рублей

I квартал 2022 года

108 438 млн рублей

117,4% к I кварталу 2021 года

I квартал 2023 года

106 604 млн рублей

98,3% к I кварталу 2022 года

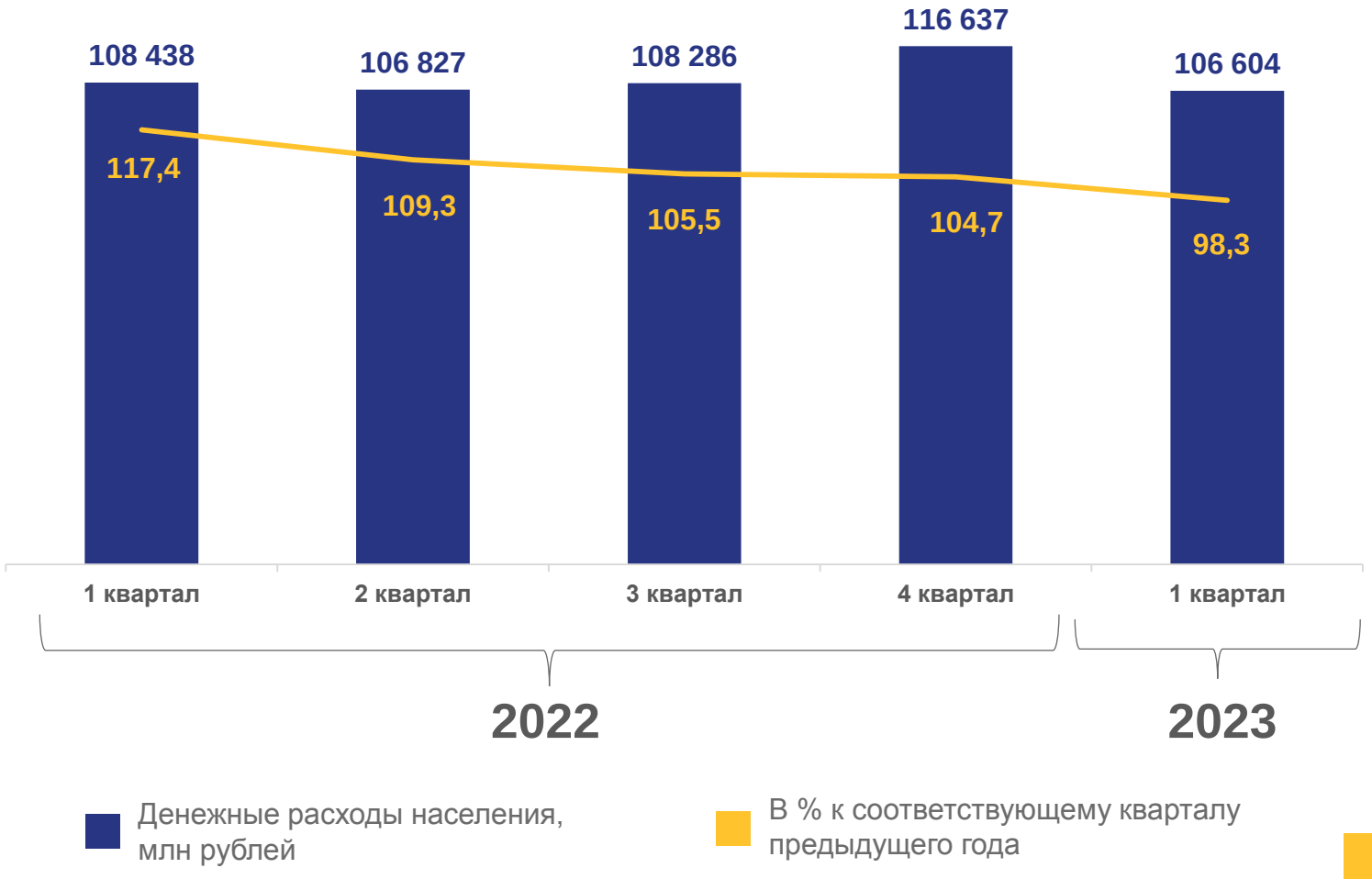

ИСПОЛЬЗОВАНИЕ ДЕНЕЖНЫХ ДОХОДОВ И ПРИРОСТ СБЕРЕЖЕНИЙ НАСЕЛЕНИЯ

млн рублей

I квартал 2022 года

105 778 млн рублей

113,6% к I кварталу 2021 года

I квартал 2023 года

112 046 млн рублей

105,9% к I кварталу 2022 года

СТРУКТУРА ПОТРЕБИТЕЛЬСКИХ РАСХОДОВ НАСЕЛЕНИЯ

в процентах к итогу

I квартал 2022 года

93 601 млн рублей

118,7% к I кварталу 2021 года

I квартал 2023 года

92 377 млн рублей

98,7% к I кварталу 2022 года

Покупка товаров

Оплата услуг

Объем платежей за товары (работы, услуги) зарубежным поставщикам за безналичный и наличный расчет

СРЕДНЕДУШЕВЫЕ ПОТРЕБИТЕЛЬСКИЕ РАСХОДЫ НАСЕЛЕНИЯ

I квартал 2022 года

27 407 рублей в месяц

120,0% к I кварталу 2021 года

I квартал 2023 года

27 279 рублей в месяц

99,5% к I кварталу 2022 года

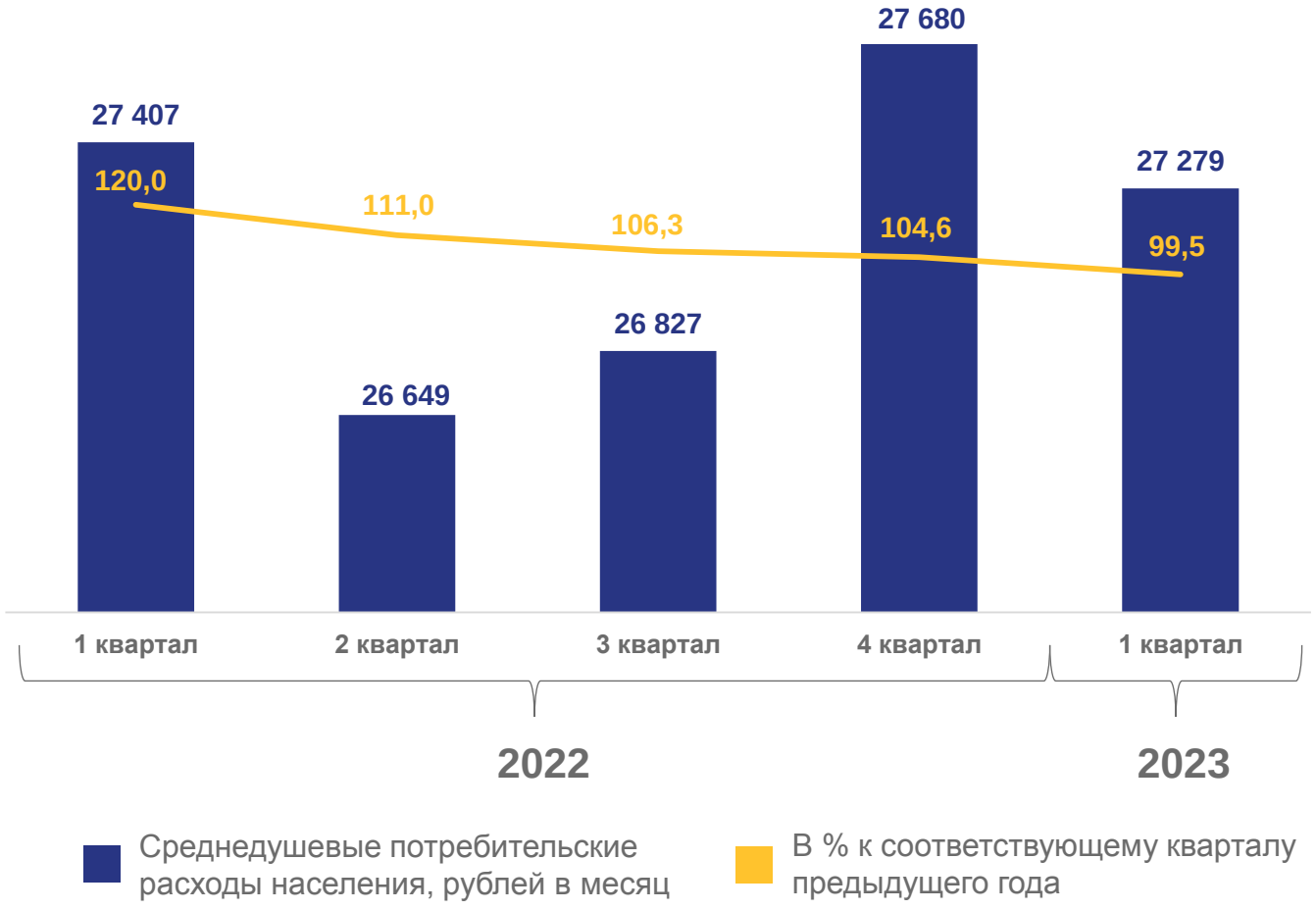

ЧИСЛЕННОСТЬ ПЕНСИОНЕРОВ И СРЕДНИЙ РАЗМЕР НАЗНАЧЕННЫХ ПЕНСИЙ ПО ВИДАМ ПЕНСИОННОГО ОБЕСПЕЧЕНИЯ НА 1 АПРЕЛЯ 2023 ГОДА[1)]

Численность пенсионеров

354 547 человек

Средний размер назначенных пенсий

20 360 рублей

Страховые пенсии

Численность пенсионеров

Средний размер назначенных пенсий

20 924 рубля

по категориям:

21 497 рублей **по старости**

13 087 рублей **по инвалидности**

14 252 рубля **по случаю потери кормильца**

[1)] По данным отделения Фонда пенсионного и социального страхования Российской Федерации по Вологодской области.